

Teknisk dokumentasjon for integrasjon mellom SuperOffice og Visma eAccounting

Inneholder:

Standard oppsett kunde

Standard oppsett leverandør

Standard oppsett prosjekt

Standard oppsett opprett ny kunde






































































Standard oppsett opprett ny leverandør

Standard oppsett opprett nytt prosjekt

Standard oppsett rapportering

Standard oppsett Quote
















































Hva er standard synkronisering for kunder?

Fra Visma eAccounting	Retning	Fra SuperOffice
Kunde nummer		Nummer
Navn	 	Navn
Organisasjons nummer	 	Organisasjons nummer
Faktura Adresselinje 1	 	Postadresse Linje1
Faktura Adresselinje 2	 	Postadresse Linje 2
Faktura Adresse Post nummer	 	Postadresse Postnummer
Faktura Adresse Sted	 	Postadresse Sted
Faktura Adresse Land	 	Postadresse Land
Levering Adresselinje1	 	Besøksadresse Linje 1
Levering Adresselinje2	 	Besøksadresse Linje 2
Levering Adresselinje3	 	Besøksadresse Linje 3
Levering Adresse Post nummer	 	Besøksadresse Postnummer
Levering Adresse Sted	 	Besøksadresse Sted
Levering Adresse Land	 	
Valuta kode	 	
Betalingsbetingelse	 	
Leveringsmetode	 	
Leveringsbetingelse	 	
Leverings kundenavn	 	
e-post	 	e-post 1
Hjemmeside	 	Webside 1
Mobiltelefon	 	
Telefon	 	Telefon 1
Kontaktperson e-post	 	
Kontaktperson mobil	 	
Kontaktperson navn	 	
Kontaktperson telefon	 	
Id	 	Id
GLN	 	
Notat	 	
Organisasjons identitetsnummer	 	
Webshop kundenummer	 	
Reserverende endringer anleggstjenester	 	
Betingelser for betaling	 	
Siste faktura dato	 	
Er privatperson	 	
Rabatt prosent	 	
Er aktiv	 	

Kunde nummer: Visma eAccounting eier kundenummer og tildeler dette ved opprett ny fra SuperOffice. Synkroniseres alltid en vei fra Visma eAccounting til SuperOffice.

Feltoppsett: Felt som mangler oppføring på SuperOffice kolonnen kan opprettes som brukerdefinerte felt i SuperOffice og settes opp som synkronisering.










Hva er standard synkronisering for leverandør?

Fra Visma eAccounting	Retning	Fra SuperOffice
Leverandør nummer		Nummer
Navn	 	Navn
Organisasjons nummer	 	Organisasjons nummer
Faktura Adresselinje 1	 	Postadresse Linje1
Faktura Adresselinje 2	 	Postadresse Linje 2
Faktura Adresse Post nummer	 	Postadresse Postnummer
Faktura Adresse Sted	 	Postadresse Sted
Faktura Adresse Land	 	Postadresse Land
Bank konto	 	
Betalingsbetingelse	 	
Leveringsmetode	 	
Leveringsbetingelse	 	
Bank iban	 	
e-post	 	e-post 1
Hjemmeside	 	Webside 1
Mobiltelefon	 	
Telefon	 	Telefon 1
Kontaktperson e-post	 	
Kontaktperson mobil	 	
Kontaktperson navn	 	
Kontaktperson telefon	 	
Id	 	Id
GLN	 	
Notat	 	
Organisasjons identitetsnummer		
Betingelser for betaling		
Siste faktura dato		
Er privatperson		
Rabatt prosent		
Er aktiv		

Leverandør nummer: Visma eAccounting eier leverandør nummer og tildeler dette ved opprett ny fra SuperOffice. Synkroniseres alltid en vei fra Visma eAccounting til SuperOffice.

Feltoppsett: Felt som mangler oppføring på SuperOffice kolonnen kan opprettes som brukerdefinerte felt i SuperOffice og settes opp som synkronisering.

Hva er standard synkronisering for prosjekt?

Fra Visma eAccounting	Retning	Fra SuperOffice
Prosjekt nummer		Prosjekt nummer
Prosjekt navn		Prosjekt navn
Prosjekt ID		Prosjekt ID
Start dato		Start dato
Slutt dato		Slutt dato
Kunde nummer		
Kunde		
Notat		
Status		

Feltoppsett: Felt som mangler oppføring på SuperOffice kolonnen kan opprettes som brukerdefinerte felt i SuperOffice og settes opp som synkronisering.

Hva er mulig å konfigurere for opprett ny kunde?

Visma eAccounting felt	Standardverdi	Spør bruker	Obligatorisk
Er aktiv		<input checked="" type="checkbox"/>	<input checked="" type="checkbox"/>
Er privat person		<input checked="" type="checkbox"/>	<input checked="" type="checkbox"/>
Betalingsbetingelse	15 dager netto	<input checked="" type="checkbox"/>	<input type="checkbox"/>

Ved opprette ny kunde fra SuperOffice til Visma eAccounting kan det settes opp en dialog som bruker må besvare før det er lov å opprette ny kunde. Felt i listen må settes opp for å få opprettet en kunde.

Feltene i oppsettet kan settes opp med følgende vilkår:

Angi standardverdi: Feltet kan fylles ut automatisk fra ett listefelt eller ett tekstfelt.

Spør bruker om verdi: Ved avkrysning her spør systemet bruker om å fylle ut dette feltet.

Påkrevd: Hvis påkrevd er avkrysset er feltet obligatorisk og bruker må fylle ut feltet for å kunne opprette ny kunde.

Hva er mulig å konfigurere for opprett ny leverandør?

Visma eAccounting felt	Standardverdi	Spør bruker	Obligatorisk
Bruk betalings referanse		<input checked="" type="checkbox"/>	<input checked="" type="checkbox"/>
Betalingsbetingelse	15 dager netto	<input checked="" type="checkbox"/>	<input type="checkbox"/>

Ved opprette ny leverandør fra SuperOffice til Visma eAccounting kan det settes opp en dialog som bruker må besvare før det er lov å opprette ny leverandør. Felt i listen må settes opp for å få opprettet en leverandør.

Feltene i oppsettet kan settes opp med følgende vilkår:

Angi standardverdi: Feltet kan fylles ut automatisk fra ett listefelt eller ett tekstfelt.

Spør bruker om verdi: Ved avkrysning her spør systemet bruker om å fylle ut dette feltet.

Påkrevd: Hvis påkrevd er avkrysset er feltet obligatorisk og bruker må fylle ut feltet for å kunne opprette ny leverandør.

Hva er mulig å konfigurere for opprett nytt prosjekt?

Visma eAccounting felt	Standardverdi	Spør bruker	Obligatorisk
Start dato		<input checked="" type="checkbox"/>	<input checked="" type="checkbox"/>

Ved opprette nytt prosjekt fra SuperOffice til Visma eAccounting kan det settes opp en dialog som bruker må besvare før det er lov å opprette nytt prosjekt. Felt i listen må settes opp for å få opprettet ny.

Feltene i oppsettet kan settes opp med følgende vilkår:

Angi standardverdi: Feltet kan fylles ut automatisk fra ett listefelt eller ett tekstfelt.



























Spør bruker om verdi: Ved avkrysning her spør systemet bruker om å fylle ut dette feltet.

Påkrevd: Hvis påkrevd er avkrysset er feltet obligatorisk og bruker må fylle ut feltet for å kunne opprette nytt prosjekt.

























Hva er standard rapportering?

Rapport	Første side	Overskrift	Detaljer
Åpne poster	Kunde nummer Kundenavn Leverandør nummer Leverandør navn Faktura nummer Forfallsdato Valuta Restbeløp Periode	Kunde nummer Leverandør nummer Faktura nummer Faktura dato Vår referanse Deres referanse	Produktnummer Beskrivelse Antall Enhet Rabatt % Pris Beløp
Ordre	Kunde nummer Kundenavn Leverandør nummer Leverandør navn Ordre nummer Ordre dato Beløp Valuta Periode	Kunde nummer Leverandør nummer Ordre nummer Ordre dato Ekstern referanse Vår referanse Leveringsbetingelse	Produkt nummer Beskrivelse Pris Rabatt % Beløp
Faktura historikk	Kunde nummer Kundenavn Leverandør nummer Leverandør navn Faktura nummer Fakturadato Beløp Valuta Periode	Kunde nummer Leverandør nummer Faktura nummer Faktura dato Ekstern referanse Vår referanse	Produktnummer Beskrivelse Antall Enhet Rabatt % Pris Beløp
Minipanel	Valuta Ansvarlig Betalingsbetingelse Leveringsbetingelse Sum åpne poster Sum forfalte poster Sum i ordre Sum salg hittil i år Sum salg hittil i perioden Sum salg siste 5 år grafikk		

Hva er standard SuperOffice Quote ordre oppsett

Visma eAccounting	Retning	SuperOffice
Firma	 	Firma
Vår referanse	 	Eier
Valuta	 	Valuta
Faktureres adresse	 	Faktureres adresse
Faktureres post nummer	 	Faktureres post nummer
Faktureres post sted	 	Faktureres post sted
Faktureres land	 	Faktureres land
Leverings adresse	 	Leverings adresse
Leverings post nummer	 	Leverings post nummer
Leverings post sted	 	Leverings post sted
Leveringsland	 	Leverings land
Ordre dato	 	Dagens dato
Status	 	

Hva er standard SuperOffice Quote ordre linje oppsett

Visma eAccounting	Retning	SuperOffice
Produkt nummer	 	Produkt nummer
Linjenummer	 	
Navn	 	Navn
Antall	 	Antall
Antall levert	 	
Enhet	 	Enhet
Kostpris	 	Kostpris
Pris	 	Listepris
Rabatt %	 	Rabatt %
Reserverbart alle lager	 	Brukerdefinerte felt
Reservert alle lager	 	Brukerdefinerte felt
Fysisk alle lager	 	Brukerdefinerte felt

Pris: Henter pris direkte fra produkt. Har kunden egen rabattprosent blir denne brukt.