

Teknisk dokumentasjon for integrasjon mellom SuperOffice og PowerOffice

Inneholder:

Standard oppsett kunde

Standard oppsett leverandør

Standard oppsett prosjekt

Standard oppsett opprett ny kunde



























Standard oppsett opprett ny leverandør

Standard oppsett opprett nytt prosjekt

Standard oppsett rapportering

Standard oppsett Quote
















































Hva er standard synkronisering for kunder?

Fra PowerOffice	Retning	Fra SuperOffice
Kunde nummer		Nummer
Navn		Navn
Organisasjons nummer		Organisasjons nummer
Faktura Adresselinje 1		Postadresse Linje1
Faktura Adresselinje 2		Postadresse Linje 2
Faktura Adresse Post nummer		Postadresse Postnummer
Faktura Adresse Sted		Postadresse Sted
Faktura Adresse Land		Postadresse Land
Levering Adresselinje1		Besøksadresse Linje 1
Levering Adresselinje2		Besøksadresse Linje 2
Levering Adresselinje3		Besøksadresse Linje 3
Levering Adresse Post nummer		Besøksadresse Postnummer
Levering Adresse Sted		Besøksadresse Sted
Levering Adresse Land		
Valuta kode		
Faktura leveringsmåte		
e-post		e-post 1
Hjemmeside		Webside 1
Telefon		Telefon 1
Kundeid		Kundeld
Faktura e-post		
Timelønn		
Er momsfritt		
Er person		
Rabatt prosent		
Er arkivet		

Kunde nummer: PowerOffice eier kundenummer og tildeler dette ved opprett ny fra SuperOffice. Synkroniseres alltid en vei fra PowerOffice til SuperOffice.

Feltoppsett: Felt som mangler oppføring på SuperOffice kolonnen kan opprettes som brukerdefinerte felt i SuperOffice og settes opp som synkronisering.














Hva er standard synkronisering for leverandør?

Fra PowerOffice	Retning	Fra SuperOffice
Leverandør nummer		Nummer
Navn	 	Navn
Organisasjons nummer	 	Organisasjons nummer
Faktura Adresselinje 1	 	Postadresse Linje1
Faktura Adresselinje 2	 	Postadresse Linje 2
Faktura Adresse Post nummer	 	Postadresse Postnummer
Faktura Adresse Sted	 	Postadresse Sted
Faktura Adresse Land	 	Postadresse Land
Levering Adresselinje1	 	Besøksadresse Linje 1
Levering Adresselinje2	 	Besøksadresse Linje 2
Levering Adresselinje3	 	Besøksadresse Linje 3
Levering Adresse Post nummer	 	Besøksadresse Postnummer
Levering Adresse Sted	 	Besøksadresse Sted
Levering Adresse Land	 	
Valuta kode	 	
Faktura leveringsmåte	 	
e-post	 	e-post 1
Hjemmeside	 	Webside 1
Telefon	 	Telefon 1
Leverandør id	 	Leverandør Id
Faktura e-post	 	
Timelønn	 	
Er momsfritt	 	
Er person	 	
Rabatt prosent		
Er arkivet		

Leverandør nummer: PowerOffice eier leverandør nummer og tildeler dette ved opprett ny fra SuperOffice. Synkroniseres alltid en vei fra PowerOffice til SuperOffice.











Feltoppsett: Felt som mangler oppføring på SuperOffice kolonnen kan opprettes som brukerdefinerte felt i SuperOffice og settes opp som synkronisering.

Hva er standard synkronisering for kontaktperson?

Fra PowerOffice	Retning	Fra SuperOffice
Person nummer		Nummer
Fornavn	 	Fornavn
Etternavn	 	Etternavn
Telefon	 	Direkte nummer 1
e-post	 	e-post 1
Er aktiv	 	
Person ID	 	Person ID

Feltoppsett: Felt som mangler oppføring på SuperOffice kolonnen kan opprettes som brukerdefinerte felt i SuperOffice og settes opp som synkronisering.

Hva er standard synkronisering for prosjekt?

Fra PowerOffice	Retning	Fra SuperOffice
Prosjekt nummer		Prosjekt nummer
Prosjekt navn		Prosjekt navn
Prosjekt ID		Prosjekt ID
Start dato		Start dato
Slutt dato		Slutt dato
Er fakturerbart		
Avdeling		
Lokasjon		
Status		
ProsjektID		ProsjektID

Feltoppsett: Felt som mangler oppføring på SuperOffice kolonnen kan opprettes som brukerdefinerte felt i SuperOffice og settes opp som synkronisering.

Hva er mulig å konfigurere for opprett ny kunde?

PowerOffice felt	Standardverdi	Spør bruker	Obligatorisk
Er arkivert		<input checked="" type="checkbox"/>	<input checked="" type="checkbox"/>
Er privat person		<input checked="" type="checkbox"/>	<input checked="" type="checkbox"/>

Ved opprette ny kunde fra SuperOffice til PowerOffice kan det settes opp en dialog som bruker må besvare før det er lov å opprette ny kunde. Felt i listen må settes opp for å få opprettet en kunde.

Feltene i oppsettet kan settes opp med følgende vilkår:

Angi standardverdi: Feltet kan fylles ut automatisk fra ett listefelt eller ett tekstfelt.

Spør bruker om verdi: Ved avkrysning her spør systemet bruker om å fylle ut dette feltet.

Påkrevd: Hvis påkrevd er avkrysset er feltet obligatorisk og bruker må fylle ut feltet for å kunne opprette ny kunde.

Hva er mulig å konfigurere for opprett ny leverandør?

PowerOffice felt	Standardverdi	Spør bruker	Obligatorisk
Er arkivert		<input checked="" type="checkbox"/>	<input checked="" type="checkbox"/>
Er privat person		<input checked="" type="checkbox"/>	<input checked="" type="checkbox"/>

Ved opprette ny leverandør fra SuperOffice til PowerOffice kan det settes opp en dialog som bruker må besvare før det er lov å opprette ny leverandør. Felt i listen må settes opp for å få opprettet en leverandør.

Feltene i oppsettet kan settes opp med følgende vilkår:

Angi standardverdi: Feltet kan fylles ut automatisk fra ett listefelt eller ett tekstfelt.

Spør bruker om verdi: Ved avkrysning her spør systemet bruker om å fylle ut dette feltet.

Påkrevd: Hvis påkrevd er avkrysset er feltet obligatorisk og bruker må fylle ut feltet for å kunne opprette ny leverandør.

Hva er mulig å konfigurere for opprett ny kontaktperson?

PowerOffice felt

Standardverdi

Spør bruker

Obligatorisk

Ved opprette ny person fra SuperOffice til PowerOffice kan det settes opp en dialog som bruker må besvare før det er lov å opprette nytt prosjekt. Det er ingen felt i listen som må settes opp for å få opprettet ny.

Feltene i oppsettet kan settes opp med følgende vilkår:

Angi standardverdi: Feltet kan fylles ut automatisk fra ett listefelt eller ett tekstfelt.

Spør bruker om verdi: Ved avkrysning her spør systemet bruker om å fylle ut dette feltet.

Påkrevd: Hvis påkrevd er avkrysset er feltet obligatorisk og bruker må fylle ut feltet for å kunne opprette ny person.

Hva er mulig å konfigurere for opprett nytt prosjekt?

PowerOffice felt	Standardverdi	Spør bruker	Obligatorisk
Er fakturerbart		<input checked="" type="checkbox"/>	<input checked="" type="checkbox"/>

Ved opprette nytt prosjekt fra SuperOffice til PowerOffice kan det settes opp en dialog som bruker må besvare før det er lov å opprette nytt prosjekt. Felt i listen må settes opp for å få opprettet ny.

Feltene i oppsettet kan settes opp med følgende vilkår:

Angi standardverdi: Feltet kan fylles ut automatisk fra ett listefelt eller ett tekstfelt.



Spør bruker om verdi: Ved avkrysning her spør systemet bruker om å fylle ut dette feltet.

Påkrevd: Hvis påkrevd er avkrysset er feltet obligatorisk og bruker må fylle ut feltet for å kunne opprette nytt prosjekt.





















Hva er standard rapportering?

Rapport	Første side	Overskrift	Detaljer
Åpne poster	Kunde nummer Kundenavn Leverandør nummer Leverandør navn Faktura nummer Forfallsdato Valuta Restbeløp Periode	Kunde nummer Leverandør nummer Faktura nummer Faktura dato Vår referanse Deres referanse	Produktnummer Beskrivelse Antall Enhet Rabatt % Pris Beløp
Ordre	Kunde nummer Kundenavn Leverandør nummer Leverandør navn Ordre nummer Ordre dato Beløp Valuta Periode	Kunde nummer Leverandør nummer Ordre nummer Ordre dato Betalingbetingelse	Produkt nummer Beskrivelse Pris Enhet Rabatt % Beløp
Faktura historikk	Kunde nummer Kundenavn Leverandør nummer Leverandør navn Faktura nummer Fakturadato Beløp Valuta Periode	Kunde nummer Leverandør nummer Faktura nummer Faktura dato Deres referanse	Produktnummer Beskrivelse Antall Enhet Rabatt % Pris Beløp
Minipanel	Valuta Ansvarlig Sum åpne poster Sum forfalte poster Sum i ordre Sum salg hittil i år Sum salg hittil i perioden Sum salg siste 5 år grafikk		

Hva er standard SuperOffice Quote ordre oppsett

PowerOffice	Retning	SuperOffice
Firma	 	Firma
Valuta	 	Valuta
Leverings adresse	 	Leverings adresse
Leverings post nummer	 	Leverings post nummer
Leverings post sted	 	Leverings post sted
Leveringsland	 	Leverings land
PO nummer	 	PO nummer
Ordre dato	 	Dagens dato
Status	 	
Selger	 	Selger
Prosjekt	 	Prosjekt

Hva er standard SuperOffice Quote ordre linje oppsett

PowerOffice	Retning	SuperOffice
Produkt nummer	 	Produkt nummer
Navn	 	Navn
Antall	 	Antall
Enhet	 	Enhet
Kostpris	 	Kostpris
Pris	 	Listepris
Rabatt %	 	Rabatt %
Reserverbart alle lager	 	Brukerdefinerte felt
Produktkategori	 	Produktkategori
Produkttype	 	Produkttype

Pris: Henter pris direkte fra produkt.